

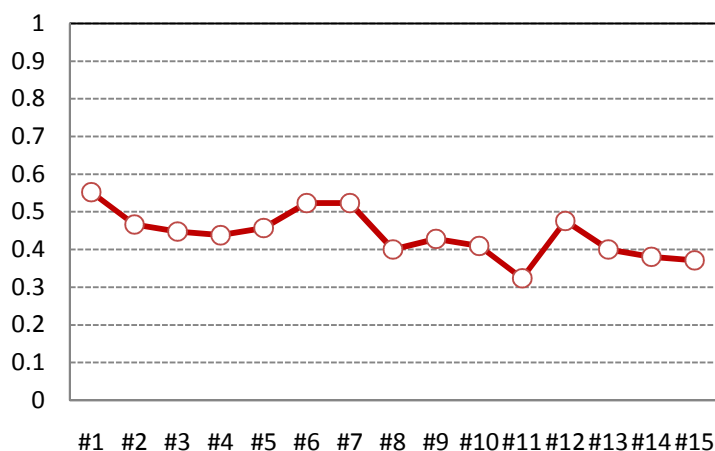
## 受講者職種区分

職種	度数	%
01.医師	4	3.8%
02.看護師	58	55.2%
03.保健師	3	2.9%
04.助産師	3	2.9%
05.薬剤師	3	2.9%
06.放射線技師	2	1.9%
07.臨床検査技師	4	3.8%
08.救急救命士	0	0.0%
09.理学療法士	1	1.0%
10.作業療法士	0	0.0%
11.柔道整復師	0	0.0%
12.臨床工学技士	0	0.0%
13.管理栄養士	6	5.7%
14.音楽療法士	0	0.0%
15.小中高養護教諭	6	5.7%
16.介護福祉士	4	3.8%
17.社会福祉士	1	1.0%
18.一般	4	3.8%
19.その他	6	5.7%
合計	105	100.0%

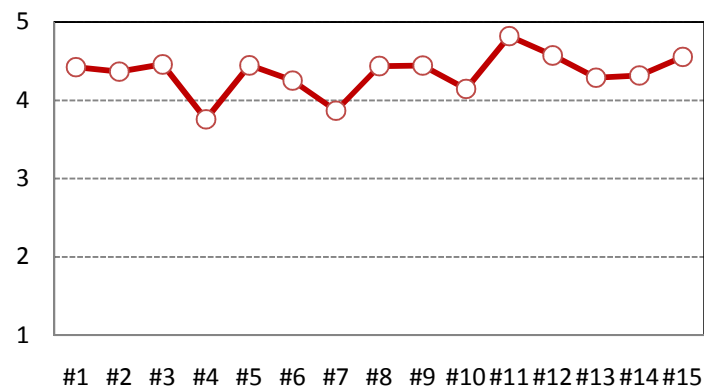
## 年代

年代	度数	%
1. 20代	9	8.6%
2. 30代	36	34.3%
3. 40代	38	36.2%
4. 50代	16	15.2%
5. 60代	4	3.8%
6. 70代以上	0	0.0%
7. 不明	2	1.9%
	105	100%

## 出席率推移

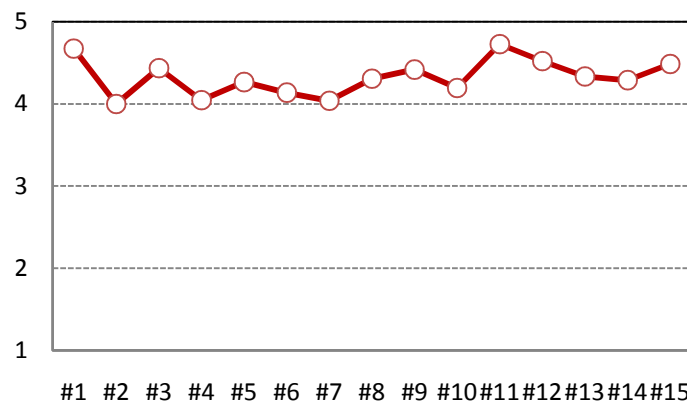


## 講義満足度



5:非常に満足 4:満足 3:どちらでもない 2:不満足 1:極めて不満足

## 理解度



5:良く理解できた 4:概ね理解できた 3:普通 2:あまり理解できなかった  
1:全く理解できなかった